



**Fundación
Hogar San Mauricio**


NIT. 860.515.777-5


**ESTADOS FINANCIEROS COMPARATIVOS
FUNDACIÓN HOGAR SAN MAURICIO**


(Cifras expresadas en miles de pesos colombianos)
Correspondientes al 31 de diciembre de 2020,
Con cifras comparativas al 31 de diciembre de 2019

FUNDACION HOGAR SAN MAURICIO
ESTADO DE SITUACION FINANCIERA
A 31 de diciembre de 2020
Con cifras comparativas al 31 de diciembre de 2019
(Valores expresados en miles de pesos Colombianos)

ACTIVO	Notas	A 31 DE DIC 2020	A 31 DE DIC 2019
ACTIVO CORRIENTE			
Efectivo y equivalentes al efectivo	3	131.350	95.944
Cuentas comerciales por cobrar y otras cxc - corriente	4	194.753	155.717
Activos por Impuestos Corrientes	5	1.085	1.764
TOTAL ACTIVO CORRIENTE		327.187	253.425
ACTIVO NO CORRIENTE			
Propiedades, planta y equipo	6	301.987	284.561
Propiedad de inversión	6	4.818.887	4.818.887
TOTAL ACTIVO NO CORRIENTE		5.120.874	5.103.447
TOTAL ACTIVO		5.448.061	5.356.873
PASIVO			
PASIVO CORRIENTE			
Cuentas por pagar comerciales y otras cyp corriente	7	99.973	111.605
Pasivos por impuestos corrientes, corriente	8	1.313	1.639
Otros pasivos no financieros corrientes	9	0	0
Beneficios a los empleados	10	169.516	149.481
Obligaciones Financieras Corrientes	11	179.626	466.448
TOTAL PASIVO CORRIENTE		450.427	729.172
PASIVO NO CORRIENTE			
Obligaciones Financieras	11	316.852	0
TOTAL PASIVO NO CORRIENTE		316.852	0
TOTAL PASIVO		767.280	729.172
ACTIVO NETO			
Fondo Social	12	706.177	706.177
Superávit de Capital.	12	70.300	70.300
Excedentes del ejercicio	12	53.081	-94.342
Perdidas acumuladas	12	-251.905	-157.563
Ganancias acumuladas - Efectos en convergencia	13	4.103.129	4.103.129
TOTAL ACTIVO NETO		4.680.781	4.627.700
TOTAL PASIVO + ACTIVO NETO		5.448.061	5.356.873


Gloria Londoño de Cajiao
Representante Legal


Julio César Perdomo Ortiz
Revisor Fiscal
TP 68880-T
Ver opinión


Mónica Lizeth Guasca Montañez
Contador
TP 209324-T

FUNDACION HOGAR SAN MAURICIO

ESTADO DE ACTIVIDAD

Periodo del 01 de enero al 31 de diciembre del año 2020


Con cifras comparativas con el año que terminó el 31 de diciembre de 2019

(Valores expresados en miles de pesos Colombianos)

DETALLE	Notas	EJECUCION	EJECUCION
		01 ene al 31 de dic de <u>2020</u>	01 ene al 31 de dic de <u>2019</u>
Fondos de actividades ordinarias	14	3.103.776	3.464.036
Costo de la operación	15	916.276	1.175.100
Fondos brutos		2.187.500	2.288.936
Otros ingresos	16	752.442	841.659
Gastos de administración	17	2.776.996	3.120.407
Gasto financieros	18	102.928	91.450
Otros gastos	19	6.938	13.080
Fondos antes de impuestos		53.081	-94.342
Impuesto de renta	20	0	0
Saldo de los fondos		53.081	-94.342



Gloria Londoño de Cajiao
Representante Legal



Mónica Lizeth Guasca Montañez
Contador
TP 209324-T



Julio César Perdomo Ortiz
Revisor Fiscal
TP 68880-T
Ver opinión


FUNDACION HOGAR SAN MAURICIO

ESTADO DE FLUJO DE EFECTIVO

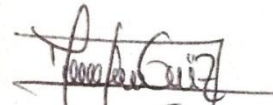
A 31 de diciembre de 2020

Con cifras comparativas con el año que terminó el 31 de diciembre de 2019
(Valores expresados en miles de pesos Colombianos)

	2020	2109
FLUJO DE EFECTIVO POR ACTIVIDADES DE OPERACIÓN		
EXCEDENTES RESULTADOS DEL EJERCICIO	53.081	-94.342
DEPRECIACION DEL EJERCICIO	33.190	29.462
SUB TOTAL ACTIVIDADES DE LA OPERACIÓN	86.270	-64.880
CAMBIOS EN ACTIVOS Y PASIVOS OPERACIONALES		
(-)AUMENTO (+)DISMINUCION DEUDORES	-39.035	165.212
(-)AUMENTO (+)DISMINUCION ACTIVOS POR IMPUESTOS	679	-696
(+)AUMENTO (-)DISMINUCION CXP COMERCIALES	-11.632	-9.132
(+)AUMENTO (-)DISMINUCION IMPUESTOS	-326	-4.484
(+)AUMENTO (-)DISMINUCION BENEFICIO A EMPLEADOS	20.035	3.687
(+)AUMENTO (-)DISMINUCION OTROS PASIVOS	0	-4.500
EFFECTIVO NETO USADO EN ACTIVIDADES DE OPERACIÓN	-30.280	150.086
ENTRADAS (SALIDAS) NETAS POR ACT. DE OPERACIÓN	55.991	85.206
FLUJO DE EFECTIVO POR ACTIVIDADES DE INVERSION		
(-)AUMENTO (+)DISMINUCION PROPIEDAD PLANTA Y EQUIPO	-50.616	-73.820
(-)AUMENTO (+)DISMINUCION PROPIEDAD DE INVERSION	0	0
EFFECTIVO NETO (USADO) X ACTIVIDADES DE INVERSION	-50.616	-73.820
FLUJO DE EFECTIVO POR ACTIVIDADES DE FINANCIACION		
(+)AUMENTO (-)DISMINUCION OBLIGACIONES FINANCIERAS CP	193.253	-72.849
(+)AUMENTO (-)DISMINUCION OBLIGACIONES FINANCIERAS LP	-163.223	134.656
(-) RECLASIFICACION ACTIVO NETO A RESULTADOS	0	0
EFFECTIVO NETO (USADO) POR ACT. DE FINANCIACION	30.030	61.807
AUMENTO (DISMINUCION) NETO EN EFECTIVO	35.405	73.193
SALDO DE EFECTIVO AL COMIENZO DEL AÑO	95.944	22.751
EFFECTIVO Y EQUIVALENTE EFECTIVO FINAL DEL AÑO	131.350	95.944



Gloria Londoño de Cajiao
Representante Legal



Mónica Lizeth Guasca Montañez
Contador
TP 209324-T




Julio César Perdomo Ortiz
Revisor Fiscal
TP 68880-T
Ver opinión


FUNDACION HOGAR SAN MAURICIO
ESTADO DE CAMBIO EN EL ACTIVO NETO
A 31 de diciembre de 2020

Con cifras comparativas en el año que terminó el 31 de diciembre de 2019
 (Valores expresados en miles de pesos colombianos)

	AÑO TERMINADO EL	
	2020	2019
FONDO SOCIAL		
Saldo inicial del periodo	706.176	706.176
Ajuste	0	0
Saldo final del periodo	<u>706.176</u>	<u>706.176</u>
SUPERAVIT DE CAPITAL		
Saldo inicial del periodo	70.300	70.300
Movimiento neto del periodo	0	0
Saldo final del periodo	<u>70.300</u>	<u>70.300</u>
RESULTADO DEL EJERCICIO		
Saldo inicial del periodo	-94.342	54.308
Traslado a resultados acumulados	94.342	-54.308
Resultado neto del periodo	53.081	-94.342
Saldo final del periodo	<u>53.081</u>	<u>-94.342</u>
PERDIDAS ACUMULADAS		
Saldo inicial del periodo	-157.563	-211.871
Traslado de resultados del ejercicio	-94.342	54.308
Pago dividendos	0	0
Saldo final del periodo	<u>-251.905</u>	<u>-157.563</u>
EFFECTOS POR CONVERSION A NIIF		
Valor revaluados de los bienes inmuebles	4.103.129	4.103.129
Superavit por revaluacion del periodo (valor razonable)	0	0
Saldo final del periodo	<u>4.103.129</u>	<u>4.103.129</u>
TOTAL PATRIMONIO NETO	<u>4.680.781</u>	<u>4.627.700</u>


 Gloria Londoño de Cajiao
 Representante Legal


 Mónica Lizeth Guasca Montañez
 Contador
 TP 209324-T


 Julio César Perdomo Ortiz
 Revisor Fiscal
 TP 68880-T
 Ver opinión

Notas a los estados financieros

Nota 1 - Información general

1.1. Entidad que reporta

La FUNDACIÓN HOGAR SAN MAURICIO fue constituida de acuerdo a las leyes Colombianas como una Fundación sin animo de lucro mediante documento privado el 31 de agosto de 1983, donde se constituyó la fundación sin animo de lucro, su objeto meritorio principal es la de atender a la niñez desamparada y el servicio a la comunidad. El domicilio principal y de notificación judicial es carrera 80 No.172ª -90, Bogotá - Colombia, NIT 860.515.777-5

1.1. Marco Técnico Normativo

De conformidad con lo previsto en la ley 1314 de 2009 y el decreto reglamentario 3022 de 2013 y ahora compilada en el nuevo Decreto 2420 del 2015, establece los requerimientos que deben cumplir las empresas del Grupo 2 en la preparación y presentación de sus estados financieros a partir del 2016, Fundación Hogar San Mauricio inició en el año 2015 el proceso de convergencia de los principios de contabilidad generalmente aceptados en Colombia a las Normas Internacionales de Información Financiera, NIIF.

Para este propósito, el Consejo Técnico de la Contaduría Pública emitió el Direccionamiento Estratégico que clasificó las Fundación en tres grupos: Grupo 1, Grupo 2 y Grupo 3. Dado que Fundación Hogar San Mauricio pertenece al Grupo 2 de preparadores de la información financiera por consiguiente, la emisión de los primeros estados financieros bajo normas de contabilidad y de información financiera aceptados en Colombia es el 31 de diciembre de 2016, y estado de situación financiera de apertura al 1 de enero de 2015, con periodo de transición el año 2015, respectivamente.

Los presentes estados financieros fueron autorizados para su emisión por el máximo órgano responsable de la información financiera de Fundación Hogar San Mauricio

1.2. Moneda funcional y de presentación

Las partidas incluidas en los estados financieros de Fundación Hogar San Mauricio se expresan en la moneda del ambiente económico primario donde opera la entidad (pesos colombianos). La información financiera con la cual se soportan los estados financieros de la empresa se registran en “pesos colombianos”, que es la moneda funcional definida y la moneda de presentación. Toda la información incluida en los estados financieros fue presentada en miles de pesos colombianos y ha sido redondeada a la unidad más cercana.

1.3. Comparación de la información

Los estados financieros presentan efectos comparativos con cada una de las partidas del estado de situación financiera, de las cuentas del estado de actividad, y del estado de flujo de efectivo y de las notas de las cifras del ejercicio terminado al 31 de diciembre de 2020 con las correspondientes al ejercicio anterior terminado el 31 de diciembre de 2019.

1.4. Importancia relativa y materialidad

La presentación de los hechos económicos se hace de acuerdo con su importancia relativa o materialidad.

Para efectos de revelación, una transacción, hecho u operación es material cuando, debido a su cuantía o naturaleza, su conocimiento o desconocimiento, considerando las circunstancias que lo rodean, incide en las decisiones que pueden tomar o en las evaluaciones que puedan realizar los usuarios de la información contable.

Para efectos de las revelaciones a estos estados financieros, se han considerado materiales las partidas que superan el 3% de las cuentas de balance y el 2% de los ingresos brutos del periodo en las cuentas de resultado, sin perjuicio de que en algunas oportunidades sea importante hacer revelaciones por partidas inferiores.

1.5. Bases de preparación de los estados financieros

Los presentes Estados Financieros de Fundación Hogar San Mauricio han sido preparados de acuerdo a las Normas Internacionales de Información Financiera (NIIF) y sus interpretaciones (CINIIF), emitidas por el International Accounting Standards Board (IASB) y demás normas impartidas por los entes de control y vigilancia.

La Fundación presenta su estado de situación financiera clasificando los activos y pasivos en corrientes y no corrientes; en su estado de actividad del periodo, utiliza el método de la función de los gastos y el flujo de efectivo es elaborado bajo el método indirecto.

La Fundación utiliza para la medición de los componentes de sus estados financieros:

- Valor razonable para efectivo y equivalente de efectivo, para pasivos por beneficios de empleados post empleo e ingresos, costos y gastos.
- Valor neto de realización para inventarios.
- Costo amortizado para instrumentos financieros activos y pasivos.
- Costo histórico para activos como propiedad, planta y equipo, activos intangibles y activos netos.
- La mejor estimación para pasivos estimados y provisiones.

1.6. Negocio en marcha

La gerencia prepara los estados financieros sobre la base de un negocio en marcha. En la realización de este juicio, la gerencia considera la actual posición financiera, el resultado de las operaciones y el acceso a los recursos financieros en el mercado financiero y analiza el impacto de tales factores en sus operaciones futuras. A la fecha de este informe no se tiene conocimiento de ninguna situación que haga creer que a Fundación Hogar San Mauricio no tenga la habilidad para continuar como negocio en marcha.

1.7. Transacciones en moneda extranjera

Las transacciones en moneda extranjera se contabilizan inicialmente a la tasa de cambio vigente en la fecha de la operación. Los saldos por recibir o por pagar al fin del ejercicio son ajustados a la tasa de cambio representativa del mercado de cierre, las variaciones presentadas en la conversión son reconocidas en el resultado financiero.

Nota 2 - Políticas contables

2.1. Efectivo y equivalentes al efectivo

El efectivo y equivalentes al efectivo se compone de los saldos disponibles en efectivo y bancos y otras inversiones a corto plazo de alta liquidez, fácilmente convertibles en efectivo y que están sujetos a un riesgo poco significativo de cambios en su valor.

2.2. Instrumentos financieros

Fundación Hogar San Mauricio debe reconocer un activo o pasivo financiero en su estado de situación financiera cuando, y sólo cuando, se convierte en una de las partes de las condiciones contractuales del instrumento.

Fundación Hogar San Mauricio debe reconocer inicialmente, todos sus activos y pasivos financieros, por su valor razonable, en la medición posterior: los instrumentos financieros reconocidos deben ser valorados posteriormente por su costo amortizado o valor razonable, los instrumentos de deuda mantenidos dentro de un modelo de negocio, cuyo objetivo es recoger los flujos de efectivo contractuales, y que tienen flujos de efectivo contractuales que sean únicamente los pagos de principal e intereses sobre el capital pendiente generalmente se miden al costo amortizado al final de los siguientes períodos contables.

Todos los otros instrumentos de deuda e instrumentos de capital son medidos a su valor razonable al final de los períodos contables posteriores. Para el reconocimiento inicial de un activo financiero o un pasivo financiero registrado a costo amortizado, Fundación Hogar San Mauricio considerará capitalizar los costos de transacción directamente atribuibles a la adquisición de este activo financiero o pasivo financiero.

2.2.1. Deudores y otras cuentas por cobrar

La Fundación Hogar San Mauricio clasificará sus activos financieros considerando tanto el modelo de negocio que posee para gestionar los activos financieros, como las características de los flujos de efectivo contractuales del activo financiero.

Las ventas se realizan en condiciones de crédito de corto plazo medidas inicialmente a su valor razonable, no se tiene cuentas por cobrar a largo plazo por lo que se encuentra clasificada como activo corriente, minimizando el riesgo de crédito.

Los activos financieros serán clasificados en las siguientes categorías:

- a. Activos financieros a costo amortizado:** Un instrumento financiero se clasifica como medido al "costo amortizado" sólo si los siguientes criterios se cumplen:

- El objetivo del modelo de negocio de la Fundación es mantener el activo para obtener los flujos de efectivo contractuales, y
- Los términos contractuales dan lugar en fechas especificadas a recibir flujos de efectivo que son únicamente pagos del principal e intereses sobre el capital pendiente de pago,

b. Activo financiero a valor razonable con efectos en el estado de actividad: Si cualquiera de los dos criterios indicados para los activos financieros al costo amortizado no se cumplen, el instrumento se clasifica como medido al "valor razonable con cambios en resultados".

2.2.2. Proveedores y otras cuentas por pagar

Los pasivos financieros pueden ser clasificados en las siguientes categorías:

- Pasivos financiero a valor razonable con efectos en el estado de actividad
- Otros pasivos financieros (costo amortizado)

Para todos los instrumentos financieros, que se miden al costo amortizado y que generan intereses o que en el reconocimiento inicial sean ajustados a su valor razonable, se deben medir los intereses aplicando el método de interés efectivo.

La Fundación Hogar San Mauricio mide el deterioro de un instrumento financiero que se mide al costo amortizado si existe un indicador de deterioro, como por ejemplo: el deterioro de la solvencia, alta probabilidad de quiebra, la desaparición de un mercado activo, incumplimiento del contrato o dificultades financieras significativas.

La Fundación Hogar San Mauricio deberá reconocer inmediatamente el deterioro de aquellas cuentas por cobrar que representen riesgo o impacto. Estas partidas deberán evaluarse como deterioro de partidas individuales dentro del grupo de cuentas que le correspondan.

2.2.3. Deterioro y valor recuperable

La Fundación Hogar San Mauricio evalúa a cada fecha de balance si un activo financiero o grupo de activos financieros está deteriorado. Los principales activos financieros sujetos a deterioro (*cuando esto aplique*) producto del incumplimiento contractual de la contraparte son los activos registrados al costo amortizado "Cuentas por cobrar".

La Fundación Hogar San Mauricio evaluará si existe evidencia objetiva de deterioro de cuentas por cobrar individuales que son significativos, o colectivamente para cuentas por cobrar que no son individualmente significativos. Las cuentas por cobrar que hayan sido individualmente evaluados por deterioro y para los cuales se haya reconocido o se continúe reconociendo una pérdida por deterioro, no se incluirán en la evaluación colectiva del deterioro.

2.2.4. Cuentas por pagar comerciales y otras cuentas por pagar

Las compras de bienes y servicios se realizan en condiciones de crédito inferiores y superiores a 12 meses. Las normales se miden a su precio de transacción; las de largo plazo no generan intereses y por tanto inicialmente se miden al valor presente con tasas de referencia de mercado certificadas por la Superintendencia Financiera y Banco de la Republica y posteriormente al costo amortizado utilizando

el método de interés efectivo. El efecto de la variación se reconoce inicialmente en un pasivo y al ser amortizada en el estado de actividad.

2.2.5. Transferencias y bajas del balance de activos financieros

El tratamiento contable de las transferencias de activos financieros está condicionado por la forma en que se transfieren a terceros los riesgos y beneficios asociados a los activos que se transfieren; de manera que los activos financieros sólo se dan de baja del balance cuando se han extinguido los flujos de efectivo que generan o cuando se han transferido sustancialmente a terceros los riesgos y beneficios que llevan implícitos.

En este último caso, el activo financiero transferido se da de baja del balance, reconociéndose simultáneamente cualquier derecho u obligación retenido o creado como consecuencia de la transferencia.

Se considera que Fundación Hogar San Mauricio transfiere sustancialmente los riesgos y beneficios, si los riesgos y beneficios transferidos representan la mayoría de los riesgos y beneficios totales de los activos transferidos.

Si se retienen sustancialmente los riesgos y/o beneficios asociados al activo financiero transferido:

- El activo financiero transferido no se da de baja del balance y se continúa valorándolo con los mismos criterios utilizados antes de la transferencia.
- Se registra un pasivo financiero asociado por un importe igual al de la contraprestación recibida, que se valora posteriormente a su coste amortizado.
- Se continúan registrando tanto los ingresos asociados al activo financiero transferido (pero no dado de baja) como los gastos asociados al nuevo pasivo financiero.

2.2.6. Baja en cuenta de pasivos financieros y otras cuentas por pagar

La Fundación Hogar San Mauricio dará de baja un elemento de obligaciones financieras y cuentas por pagar en los siguientes casos:

- Cuando se haya pagado o cancelado el 100% de la obligación, o la obligación haya expirado.
- Cuando se realice una permuta entre un prestamistas y un prestatario.
- Cuando se condone la obligación; o
- Cuando se realice su castigo

2.2.7. Compensación de instrumentos financieros en el balance

Activos y pasivos financieros son compensados y el monto neto reportado en el estado de situación financiera, cuando legalmente existe el derecho para compensar los montos reconocidos y hay una intención de la gerencia para liquidarlos sobre bases netas ó realizar el activo y liquidar el pasivo simultáneamente.

2.3. Reconocimiento de ingresos

Los ingresos de actividades ordinarias se miden por el valor razonable de la contraprestación recibida o por recibir, y representan importes a cobrar por los bienes entregados y/o servicios prestados, neto de cualquier descuento, devoluciones, y el impuesto al valor agregado.

La Fundación Hogar San Mauricio reconoce los ingresos cuando el importe de los mismos se puede medir con fiabilidad, sea probable que los beneficios económicos futuros vayan a fluir a la entidad y cuando se han cumplido los criterios específicos para cada una de las actividades de La Fundación Hogar San Mauricio.

Para definir el momento de reconocimiento de los ingresos se debe distinguir entre los ingresos de la venta de bienes y los ingresos por donaciones.

En la venta de los bienes, los ingresos deben reconocerse cuando se cumplen todas las condiciones siguientes:

- La entidad ha transferido al comprador los riesgos y beneficios significativos inherentes a la propiedad de los bienes.
- La entidad no conserva el control efectivo sobre los bienes vendidos.
- El importe de los ingresos puede valorarse con fiabilidad.
- Es probable que los beneficios económicos asociados con la transacción fluyan a la entidad.
- Los costes incurridos o por incurrir, en relación con la venta pueden ser valorados con fiabilidad.

Para las donaciones recibidas, cuando el resultado de las transacciones puede ser estimado con fiabilidad, los ingresos debe ser bancarizados.

2.4. Inventarios

Los costos de adquisición de los inventarios se determinan por el precio de compra, o valor de la donación. Se reconocen en pesos colombianos y al cierre del ejercicio son reducidos al valor neto de realización menos los costos de ventas si éste es menor. Su medición se determina por el método de promedio ponderado.

Se reconoce en resultados el 100% de los productos vencidos y a su destrucción se afecta el deterioro, las donaciones que se entreguen se dan de baja en el inventario y se reconocen en resultados.

2.5. Propiedad, planta y equipo

Las propiedades, planta y equipo se registran al modelo del costo; es decir, costos de adquisición o de donación menos su depreciación acumulada, su deterioro de valor acumulado y cualquier otra pérdida por deterioro, en caso de que exista, excepto por los terrenos los cuales no están sujetos a depreciación.

El costo incluye el precio de adquisición o donación y todos los costos directamente relacionados con la ubicación del activo en el lugar y en las condiciones necesarias para que pueda operar de la forma prevista por la administración, además de la estimación inicial de los costos de desmantelamiento, retiro

o remoción parcial o total del activo, así como la rehabilitación del lugar en que se encuentra, que constituya una obligación para La Fundación Hogar San Mauricio

Para las obras en construcción, el costo incluye gastos de personal relacionados en forma directa y otros de naturaleza operativa, atribuibles a la construcción, así como también los gastos financieros relacionados al financiamiento externo que se devenga en el periodo de construcción. La tasa de interés utilizada para la activación de los gastos financieros es la correspondiente a la financiación específica o, de no existir, la tasa de financiamiento promedio de La Fundación Hogar San Mauricio

Los costos de ampliación, modernización o mejora que representan un aumento de la productividad, capacidad o eficiencia, o una extensión de la vida útil de los bienes, se capitalizan como mayor costo de los correspondientes bienes. Los gastos periódicos de mantenimiento, conservación y reparación, se imputan a resultados, como gastos del ejercicio en que se incurren.

La depreciación comienza cuando los bienes se encuentran disponibles para ser utilizados, esto es, cuando se encuentran en la ubicación y en las condiciones necesarias para ser capaces de operar de la forma prevista por la administración. La depreciación es calculada linealmente durante la vida útil técnica de los activos, hasta el monto de su valor residual, de existir. Las vidas útiles técnicas estimadas por categoría son las siguientes:

Activo	Vida útil estimada en años
a) Edificaciones	Según lo determine el avalúo técnico.
b) Muebles y enseres	Entre 5 y 10 años. Los activos no representativos económicamente se depreciarán en el primer año de uso.
c) Equipo de cómputo y comunicaciones	Entre 3 y 7 años. Los activos no representativos económicamente, se depreciarán en el primer año de uso.
d) Vehículos	Según lo determine el perito

Los activos ubicados en propiedades arrendadas se deprecian en el plazo menor entre el contrato de arrendamiento y la vida útil técnica estimada (Edificios).

El impuesto sobre las ventas pagado por la adquisición de activos fijos se lleva como mayor valor del costo de los bienes adquiridos, tanto contable como fiscalmente. Sin embargo el artículo 67 de la ley 1819 de 2016 a partir del año 2017 ha indicado que el impuesto sobre las ventas pagado es deducible del impuesto de renta.

La norma tributaria prevé la utilización de métodos de depreciación diferentes a los utilizados contablemente, lo cual permite que fiscalmente un activo se deprecie de una forma más acelerada que contablemente, lo que a su vez implica una mayor o menor deducción fiscal.

2.6. Deterioro en el valor de los activos

Con el fin de evaluar la recuperabilidad de los activos tangibles e intangibles, La Fundación Hogar San Mauricio compara el valor en libros de sus activos con su valor recuperable por lo menos a la fecha de cierre del período o antes, en caso de identificar indicios de que algún activo pudiera estar deteriorado; siempre que sea posible una prueba de deterioro esta se realizaría para un activo individual, de lo contrario, los activos son probados por deterioro en UGE (Unidad generadora de efectivo), entendida como el grupo más pequeño identificable de activos que genera flujos de efectivo.

2.7. Provisiones

Una provisión se reconoce si: es resultado de un suceso pasado, La Fundación Hogar San Mauricio posee una obligación legal o implícita que puede ser estimada de forma fiable y es probable que sea necesario un flujo de salida de beneficios económicos para resolver la obligación.

2.8. Estimaciones, juicios o criterios de la administración

La gerencia hace estimados y juicios que afectan los montos reconocidos en los estados financieros y el valor en libros de los activos y pasivos dentro del siguiente periodo sobre el que se informa.

Los juicios y estimados son continuamente evaluados y son basados en la experiencia de la gerencia y otros factores, incluyendo la expectativa de eventos futuros que se cree son razonables en las circunstancias.

2.9. Juicios

La Fundación Hogar San Mauricio realizó juicios para el cierre de sus estados financieros, en razón a la aplicación de las nuevas políticas contables, que fueron emitidas de acuerdo al nuevo marco técnico normativo para los preparadores de información financiera que conforman el Grupo 2.

2.10. Supuestos en incertidumbres en las estimaciones

La Fundación Hogar San Mauricio no reconoció importes bajo supuestos e incertidumbre de estimaciones que tienen un riesgo significativo de resultar en un ajuste material en los estados financieros individuales por los periodos terminados el 31 de diciembre de 2020 y 31 de diciembre de 2019.

2.11. Beneficios a los empleados

2.11.1. Corto plazo

La Fundación Hogar San Mauricio reconoce el costo de los beneficios a los empleados a corto plazo por el monto del derecho actual contraído por la contraprestación del servicio recibido con cargo al estado de actividad, y los elementos en el estado de situación financiera estarán reconocidos por el valor que se espera haya que pagar por esos servicios.

Se contemplan como obligaciones laborales a corto plazo el salario, los aportes de seguridad social, parafiscales y las prestaciones sociales básicas pagaderas en un periodo no mayor a doce meses.

2.12. Otros activos no financieros

La Fundación Hogar San Mauricio reconoce bajo otros activos los gastos pagados por anticipado por el costo de la transacción más los desembolsos directamente atribuibles y evalúa, en cada fecha sobre la que se informa, si existe algún indicio de la pérdida de los derechos adquiridos.

2.13. Impuesto a las ganancias e impuesto diferido

2.13.1. Impuestos corrientes

El gasto o ingreso por impuestos comprende el impuesto sobre la renta y complementarios.

El impuesto corriente es la cantidad a pagar o a recuperar por el impuesto sobre la renta y complementarios; se calcula con base en las leyes tributarias promulgadas o sustancialmente promulgadas a la fecha del estado de situación financiera. Cabe anotar que la ley 1819 de 2016 eliminó el impuesto para la equidad (CREE) y la sobretasa al CREE.

La Gerencia evalúa periódicamente la posición asumida en las declaraciones de impuestos, respecto de situaciones en las que las leyes tributarias son objeto de interpretación y, en caso necesario, constituye provisiones sobre los montos que espera deberá pagar a las autoridades tributarias

2.13.2. Impuestos diferidos

El impuesto diferido se reconoce en el resultado del período, excepto cuando se trata de partidas que se reconocen en el activo neto o en el estado de actividad, en estos casos, el impuesto también se reconoce en el activo neto o en el estado de actividad, respectivamente.

Los pasivos por impuesto diferido son los importes a pagar en el futuro en concepto de impuesto sobre la renta relacionados con las diferencias temporarias imponibles mientras que los activos por impuesto diferido son los importes a recuperar por concepto de impuesto sobre la renta debido a la existencia de diferencias temporarias deducibles, bases imponibles negativas compensables o deducciones pendientes de aplicación. Se entiende por diferencia temporaria la existente entre el valor en libros de los activos y pasivos y su base fiscal.

El valor en libros de los activos por impuesto diferido es revisado a la fecha del estado de situación financiera y reducido en la medida que ya no es probable que se generen suficientes ganancias imponibles disponibles para permitir que se use todo o parte del activo por impuesto diferido.

2.13.3. Reconocimiento de diferencias temporarias imponibles

Los pasivos por impuesto diferido derivados de diferencias temporarias imponibles se reconocen en todos los casos excepto que:

- Surjan del reconocimiento inicial de la plusvalía o de un activo o pasivo en una transacción que no es una combinación de negocios y en la fecha de la transacción no afecta ni al resultado contable ni a la base imponible fiscal.

2.13.4. Reconocimiento de diferencias temporarias deducibles

Los activos por impuesto diferido derivados de diferencias temporarias deducibles se reconocen siempre que:

- Resulte probable que existan ganancias fiscales futuras suficientes para su compensación excepto en aquellos casos en las que las diferencias surjan del reconocimiento inicial de activos o pasivos en una transacción que no es una combinación de negocios y en la fecha de la transacción no afecta ni al resultado contable ni a la base imponible fiscal.
- Las oportunidades de planificación fiscal, sólo se consideran en la evaluación de la recuperación de los activos por impuestos diferidos, si Fundación Hogar San Mauricio tiene la intención de adoptarlas o es probable que las vaya a adoptar.

2.13.5. Medición

Los activos y pasivos por impuestos diferidos se miden empleando las tasas fiscales que apliquen en los ejercicios en los que se espera realizar los activos o pagar los pasivos, a partir de la normativa aprobada o que se encuentra a punto de aprobarse y una vez consideradas las consecuencias fiscales que se derivarán de la forma en que La Fundación Hogar San Mauricio espera recuperar los activos o liquidar los pasivos.

La Fundación Hogar San Mauricio revisa en la fecha de cierre del ejercicio, el importe en libros de los activos por impuestos diferidos, con el objeto de reducir dicho valor en la medida en que no es probable que vayan a existir suficientes bases imponibles positivas futuras para compensarlos.

Los activos por impuestos diferidos que no cumplen las condiciones anteriores no son reconocidos en el estado de situación financiera. La Fundación Hogar San Mauricio reconsidera al cierre del ejercicio, si se cumplen las condiciones para reconocer los activos por impuestos diferidos que previamente no habían sido reconocidos.

2.13.6. Compensación y clasificación

La Fundación Hogar San Mauricio sólo compensa los activos y pasivos por impuesto a las ganancias diferidos si existe un derecho legal de compensación frente a las autoridades fiscales y dichos activos y pasivos corresponden a la misma autoridad fiscal y al mismo sujeto pasivo o bien a diferentes sujetos pasivos que pretenden liquidar o realizar los activos y pasivos fiscales corrientes por su importe neto o realizar los activos y liquidar los pasivos simultáneamente, en cada uno de los ejercicios futuros en los que se espera liquidar o recuperar importes significativos de activos o pasivos por impuestos diferidos.

Los activos y pasivos por impuestos diferidos se reconocen en el estado de situación financiera como activos o pasivos no corrientes, independientemente de la fecha esperada de realización o liquidación.

Nota 3 - Efectivo y equivalentes al efectivo

Los saldos de efectivo y equivalentes de efectivo lo siguiente al 31 de diciembre 2020, y al 31 de diciembre de 2019

EFFECTIVO Y EQUIVALENTE DEL EFECTIVO	2020	2019
CAJA GENERAL	1	100
CAJAS MENORES FUNDACION	1.000	1.000
CAJA MENOR DEL JARDIN	0	300
CAJA MENOR ALMACEN	0	43
BANCO BOGOTA 000350785	1.607	34
BANCO DE BOGOTA 000-355131	390	1.419
BANCO BOGOTA 000-356758	3.003	447
BANCO DE BOGOTA 000-357517	29	0
BANCO BOGOTA 000-363176	10.840	17.890
BANCO DE BOGOTA 605210384	97.554	6.136
BANCOLOMBIA	14.972	66.622
BANCO BOGOTA 302096326	1.208	1.206
FIDUBOGOTA	748	748
TOTAL	131.350	95.944

Nota 4 - Deudores comerciales y otras cuentas por cobrar

Los saldos de los deudores comerciales y otras cuentas por cobrar comprenden lo siguiente al 31 de diciembre 2020, y al 31 de diciembre de 2019:

CUENTAS POR COBRAR COMERCIALES Y OTRAS CUENTAS POR COBRAR	2020	2019
APORTES POR COBRAR	156.383	121.772
OTRAS CUENTAS CORRIENTES COMERCIALES	0	230
ANTICIPOS A PROVEEDORES	7.620	12.313
ANTICIPOS A CONTRATISTAS	800	411
ANTICIPOS A TRABAJADORES	22.949	14.706
VENTAS ALMACEN	1.412	51
ANTICIPOS A VOLUNTARIADO	400	3.277
EDUCACION	2.870	0
CXC A OTROS	2.319	2.957
TOTAL	194.753	155.717

Nota 5 - ACTIVOS POR IMPUESTOS

Los saldos de activos por impuestos lo siguiente al 31 de diciembre 2020, y al 31 de diciembre de 2019:

ACTIVOS POR IMPUESTOS CORRIENTES	2020	2019
PAGO IMPUESTO PREDIAL	0	0
ANTICIPO DE IMPUESTOS DE INDUSTRIA Y COMERCIO	857	0
RETENCION EN LA FUENTE	0	648
RETENCION ICA	228	1.115
TOTAL	1.085	1.764

Nota 6 - PROPIEDAD, PLANTA Y EQUIPO

Los saldos de propiedad, planta y equipo corresponden lo siguiente al 31 de diciembre 2020, y al 31 de diciembre de 2019:

PROPIEDAD, PLANTA Y EQUIPOS	2020	2019
ACTIVOS FIJOS		
TERRENOS	3.665.151	3.665.151
CONSTRUCCIONES Y EDIFICACIONES	1.366.698	1.092.637
CONSTRUCCIONES Y EDIFICACIONES EN CURSO	0	252.486
MUEBLES, Y ENSERES EQUIPOS Y MENAJES	43.100	15.679
EQUIPOS DE COMPUTACION Y COMUNICACIÓN	11.881	11.881
FLOTA Y EQUIPO DE TRANSPORTE	189.000	189.000
SUB TOTAL ACTIVOS FIJOS	5.275.829	5.226.833
DEPRECIACION ACUMULADA		
CONSTRUCCIONES Y EDIFICACIONES	-32.720	-27.341
EQUIPO DE OFICINA	-8.609	-2.630
EQUIPO DE COMPUTACION Y COMUNICACION	-9.460	-8.149
FLOTA Y EQUIPO DE TRANSPORTE	-104.167	-85.267
SUB TOTAL DEPRECIACION	-154.956	-123.386
TOTAL	5.120.874	5.103.447

PROPIEDAD DE INVERSION TERRENOS	VALOR	VALOR
	RAZONABLE	MT 2
EL RINCON CHIA CASA 1.648 M2	733.698	445.205
CRA 12 No 6 46 CASA 412 M2	819.695	1.989.550
"A MI MANERA" FINCA 13.999 M2	225.664	16.120
SAN JOSE LOTE 4.503 M2	1.815.794	403.241
FINCA DE CHOACHI	70.300	
PROPIEDAD DE INVERSION EDIFICACIONES	VALOR	VALOR
	RAZONABLE	MT 2
EL RINCON CHIA CASA 468 M2	388.365	829.840
CRA 12 No 6 46 CASA 322 M2	262.018	813.720
"A MI MANERA" FINCA 324 M2	250.867	590.700
FINCA DE CHOACHI "EN CONSTRUCCION"	274.061	
TOTAL PROPIEDAD DE INVERSION	4.840.462	4.840.462

PROPIEDAD, PLANTA Y EQUIPOS	VALOR	DEPRECIACION	VALOR
	RAZONABLE	ACUMULADA	NETO
SAN JOSE LOTE EDIFICACION 1.390 M2	191.387	32.720	158.667
EQUIPOS DE OFICINA	43.100	8.609	34.490
EQUIPOS DE COMPUTACION	11.881	9.460	2.420
FLOTA Y EQUIPO DE TRANSPORTE	189.000	104.167	84.833
TOTAL PROPIEDAD, PLANTA Y EQUIPOS	435.367	154.956	280.411
TOTAL PROPIEDAD, PLANTAY EQUIPOS	5.275.829	154.956	5.120.874

NOTA 7- PROVEEDORES, CUENTAS POR PAGAR COMERCIALES Y OTRAS CUENTAS POR PAGAR

Los saldos de las cuentas por pagar comerciales y otras cuentas por pagar lo siguiente al 31 de diciembre 2020, y al 31 de diciembre de 2019:

CUENTAS POR PAGAR COMERCIALES Y OTRAS CUENTAS POR PAGAR	2020	2019
PROVEEDORES NACIONALES	50.161	48.106
HONORARIOS	0	4.027
SERVICIOS DE MANTENIMIENTO	577	784
ARRENDAMIENTOS	415	0
TRANSPORTES, FLETES Y ACARREOS	2.114	-545
SERVICIOS PUBLICOS	2.783	0
GASTOS NIÑOS	2.805	1.076
OTRAS CUENTAS POR PAGAR	925	12.813
APORTES POR PAGAR EPS	13.719	14.990
APORTES POR PAGAR PENSIONES	17.040	19.155
APORTES POR PAGAR A LA CAJA DE COMPENSACION	4.192	4.819
APORTES POR PAGAR A SENA	2.097	2.411
APORTES POR PAGAR A ICBF	3.145	3.615
APORTES OTROS	0	354
TOTAL	99.973	111.605

Nota 08 - PASIVOS POR IMPUESTOS

Los saldos de pasivos por impuestos comprenden lo siguiente al 31 de diciembre 2020, y al 31 de diciembre de 2019:

PASIVOS POR IMPUESTOS CORRIENTES	2020	2019
RETENCION EN LA FUENTE	846	1.103
RETENCION DE ICA	467	536
TOTAL	1.313	1.639

Nota 09 - PASIVOS NO FINANCIEROS CORRIENTES

Los saldos de pasivos no financieros corrientes comprenden lo siguiente al 31 de diciembre 2020, y al 31 de diciembre de 2019:

OTROS PASIVOS NO FINANCIEROS CORRIENTES	2020	2019
ANTICIPOS Y AVANCES RECIBIDOS	0	0
TOTAL	0	0

Nota 10 - BENEFICIOS A LOS EMPLEADOS

Los beneficios a los empleados de corto plazo lo siguiente al 31 de diciembre 2020, y al 31 de diciembre de 2019:

BENEFICIOS A LOS EMPLEADOS	2020	2019
SUELDOS POR PAGAR	8.361	8.908
CESANTIAS CONSOLIDADAS	96.453	84.002
INTERESES A LA CESANTIAS	11.337	10.911
PRIMA DE SERVICIOS	981	0
VACACIONES	52.384	45.659
TOTAL	169.516	149.481

Nota 11 - OBLIGACIONES FINANCIERAS

Los pasivos por obligaciones financieras corresponden a lo siguiente al 31 de diciembre 2020, y al 31 de diciembre de 2019

OBLIGACIONES FINANCIERAS	2020	2019
SOBREGIROS BANCO BOGOTA	0	0
PAGARES	5.147	185.400
ROTATIVO BANCO BOGOTA	0	27.418
CESANTIAS BANCO BOGOTA	25.466	12.966
PAGARE 2019	0	240.000
PRESTAMO PRIMA	23.333	0
CREDITO NOMINA	51.307	0
CREDITO NOMINA 2	73.333	0
TC 4723	153	133
TC 1373	136	531
TC 2019	749	0
PARTICULARES (ESCUELA DE MUSICA)	0	0
TOTAL	179.626	466.448

OBLIGACIONES FINANCIERAS NO CORRIENTES

OBLIGACIONES FINANCIERAS	2020	2019
PAGARES	10.294	0
CESANTIAS BANCO BOGOTA	10.611	0
PRESTAMO NOMINA	102.614	0
PRESTAMO PRIMA	46.667	
CREDITO NOMINA 2	146.667	0
PARTICULARES	316.852	0

Nota 12 - ACTIVO NETO

El Activo Neto de la Fundación es el siguiente al 31 de diciembre 2020, y al 31 de diciembre de 2019:

ACTIVOS NETOS	2020	2019
POR APLICACION DE RESERVAS	124.158	124.158
POR DONACIONES	474.628	474.628
APORTES DE SOCIOS - FONDO MUTUO DE INVERSION	107.391	107.391
TOTAL APORTES PARA FONDO SOCIAL	706.177	706.177
SUPERAVIT DE CAPITAL EN BIENES INMUEBLES	70.300	70.300
TOTAL SUPERAVIT DE CAPITAL	70.300	70.300
RESULTADO DEL EJERCICIO	53.081	-94.342
TOTAL RESULTADO DEL EJERCICIO	53.081	-94.342
UTILIDADES ACUMULADAS	-8.098	86.244
PERDIDAS ACUMULADAS	-243.807	-243.807
TOTAL PERDIDAS ACUMULADAS	-251.905	-157.563
GANANCIAS ACUMULADAS EFECTOS CONVERGENCIA (NOTA 13)	4.103.129	4.103.129
TOTAL GANANCIAS ACUMULADAS EFECTOS CONVERGENCIA	4.103.129	4.103.129
TOTAL ACTIVO NETO	4.680.781	4.627.700

Nota 13 - GANANCIA ACUMULADA POR EFECTO DE CONVERGENCIA A NIIF

La ganancia acumulada por efectos de convergencia a NIIF es el siguiente al 31 de diciembre 2020, y al 31 de diciembre de 2019:

ACTIVOS NETOS	Avaluo 2017	Avaluo predial	Superavit
SUPERAVIT EN LA CONVERSION A NIIF EN 2014 (con el predial)			715.881
AVALUO 2017 (nuevo superavit por valorizacion 2017)			
FINCA "A MI MANERA"	417.051	64.857	352.194
EL RINCON CHIA	1.122.063	419.940	702.123
CRA 12 No 6 46	1.081.713	360.881	720.832
SAN JOSE	2.066.661	454.562	1.612.099
	4.687.488	1.300.240	4.103.129

Nota 14 - FONDOS DE ACTIVIDADES ORDINARIAS

Un detalle de los ingresos por el periodo que terminó al 31 de diciembre 2020, y al 31 de diciembre de 2019 es como sigue:

FONDOS DE ACTIVIDADES ORDINARIAS	2020	2019
INSTITUTO COLOMBIANO DE BIENESTAR COLOMBIANO	2.683.246	2.603.283
SECRETARIA DE INTEGRACION SOCIAL	179.001	705.236
SECRETARIA DE EDUCACION	241.528	155.518
TOTAL	3.103.776	3.464.036

Nota 15 - COSTO DE LA OPERACION

Un detalle de los costos de la operación por el periodo que terminó al 31 de diciembre 2020, y al 31 de diciembre de 2019 es como sigue:

COSTO DE LA OPERACIÓN	2020	2019
ALIMENTACION NNA	622.447	680.507
IVA ALIMENTACION NNA	6.472	10.599
MEDICAMENTOS NO INCLUIDOS EN EL POS	4.083	20.733
IVA MEDICAMENTOS NO INCLUIDOS EN EL POS	101	395
IMPLEMENTOS DE ODONTOLOGIA NNA	3.090	2.103
IVA IMPLEMENTOS DE ODONTOLOGIA	240	27
SALUD EMERGENCIAS NNA	26.997	14.648
IVA SALUD EMERGENCIAS NNA	510	598
PAPELERIA NNA	6.304	19.984
IVA PAPELERIA NNA	593	2.089
EDUCACION NNA	56.179	111.843
SALUD/ EXAMENES	10.839	18.706
RUBRO 111	111	0
DOTACION NNA	57.508	63.294
IVA DOTACION NNA	2.341	3.036
RECREACION Y DEPORTE NNA	15.340	30.793
IVA RECREACION Y DEPORTE NNA	75	387
MATERIAL DIDACTICO Y LUDICO	50.837	78.605
IVA MATERIAL DIDACTICO Y LUDICO	1.316	2.722
TRANSPORTE NNA	10.478	41.596
IVA TRANSPORTE NNA	100	0
ELEMENTOS DE ASEO NNA	37.936	35.634
IVA IMPLEMENTOS DE ASE NNA	2.379	5.731
OTROS GASTOS	0	30.050
IVA OTROS GASTOS	0	1.020
TOTAL	916.276	1.175.100

Nota 16 - OTROS INGRESOS

Un detalle de los otros ingresos por el periodo que terminó al 31 de diciembre 2020, y al 31 de diciembre de 2019 es como sigue:

OTROS INGRESOS	2020	2019
INTERESES	298	227
ARRENDAMIENTOS	108,946	107,045
REINTEGRO DE OTROS COSTOS Y GASTOS	8,625	16,848
APROVECHAMIENTOS	13,970	18,945
APROVECHAMIENTOS ALMACEN	53,552	154,422
AUXILIOS	0	1,130
DONACIONES	377,594	378,108
DONACIONES EN ESPECIE	189,457	162,692
RECLAMOS	0	252
OTROS	0	1,991
TOTAL	752,442	841,659

Nota 17 - GASTOS DE ADMINISTRACIÓN

Un detalle de los gastos operacionales de administración por el periodo que terminó al 31 de diciembre 2020, y al 31 de diciembre de 2019 es como sigue:

GASTOS DE ADMINISTRACION	2020	2019
GASTOS DE PERSONAL	2.155.874	2.258.107
HONORARIOS	138.685	163.141
IMPUESTOS	34.840	81.897
ARRENDAMIENTOS	9.286	375
CONTRIBUCIONES Y AFILIACIONES	2.001	1.667
SEGUROS	28.309	27.014
SERVICIOS	156.822	221.943
GASTOS LEGALES	6.036	783
MANTENIMIENTO Y REPARACIONES	95.948	199.809
DEPRECIACIONES	33.190	29.462
AMORTIZACION	15	0
ADECUACION E INSTALACION	0	331
DIVERSOS	115.991	135.877
TOTAL	2.776.996	3.120.407

Nota 18 - GASTOS FINANCIEROS

Un detalle de los gastos financieros por el periodo que terminó al 31 de diciembre 2020, y al 31 de diciembre de 2019 es como sigue

GASTOS FINANCIEROS	2020	2019
GASTOS BANCARIOS	5.689	3.593
COMISIONES	10.396	9.209
COMISION VENTAS CON TARJETA	14	224
INTERESES	65.229	59.097
GASTOS MANEJO Y EMISION DE BONOS	13	0
4X1000	9.982	18.833
CREDIBANCO -DATAFONO	342	308
OTROS GASTOS	11.263	187
TOTAL	102.928	91.450

Nota 19 - OTROS GASTOS

Un detalle de los otros gastos por el periodo que terminó al 31 de diciembre 2020, y al 31 de diciembre de 2019 es como sigue

OTROS GASTOS	2020	2019
IMPUESTOS ASUMIDOS	850	159
OTROS IMPUESTOS	3	0
PERDIDA EN VENTA Y RETIRO DE BIENES	10	1.553
MULTAS, SANCIONES Y LITIGIOS	75	10.297
DONACIONES	6.000	800
TOTAL	6.938	13.080

Nota 20- CONTRATO EN COMODATO

Existe un contrato de comodato suscrito el primer día del mes de diciembre de 2017, en la ciudad de Bogotá, entre la fundación Hogar del Niño Ana de Brigard de Mier, (El comodante) y de otra parte la fundación Hogar San Mauricio, (El comodatario).


En donde celebran por medio de este instrumento un contrato de comodato sobre el bien inmueble de propiedad del comodante, Un globo de terreno formado por tres lotes ubicados en la parcelación San José, en la zona de suba, con un área de 29.096,10 M2, junto con las construcciones sobre el mismo levantadas la cuales tiene un área de 5.037,7 M2 de construcción. Este predio ubicado en la carrera 80 No. 172A-90.

Nota 21- EVENTOS SUBSECUENTES

Entre el 31 de diciembre de 2020 y la fecha de emisión de los presentes estados financieros, no han ocurrido eventos significativos que pudieran afectar la situación financiera de la Fundación, excepto por la pandemia del covid-19.



Gloria Londoño de Cajiao
Representante Legal



Mónica Lizeth Guasca Montañez
Contador
TP 209324-T



Julio César Perdomo Ortiz
Revisor Fiscal
TP 68880-T
Ver opinión